

富山福祉短期大学 WebOPAC 検索使用方法

簡易検索

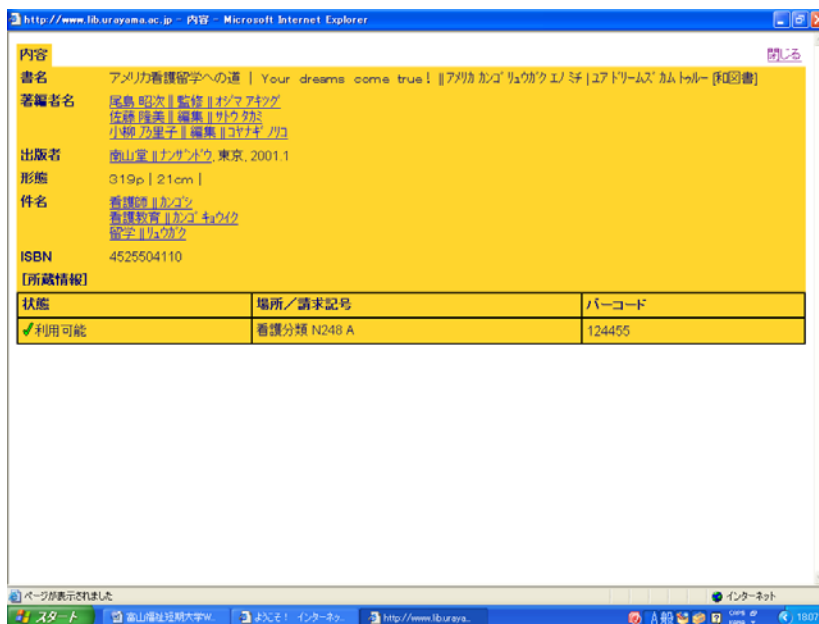
ブラウザ検索には、簡易検索と詳細検索があります。

そのうちの簡易検索は、書名、副書名、著編者名、件名、シリーズ名、ISBN、分類番号、トピック、キーワード（書名・副書名を分割した各単語）を検索キーとして検索を行うことができます。

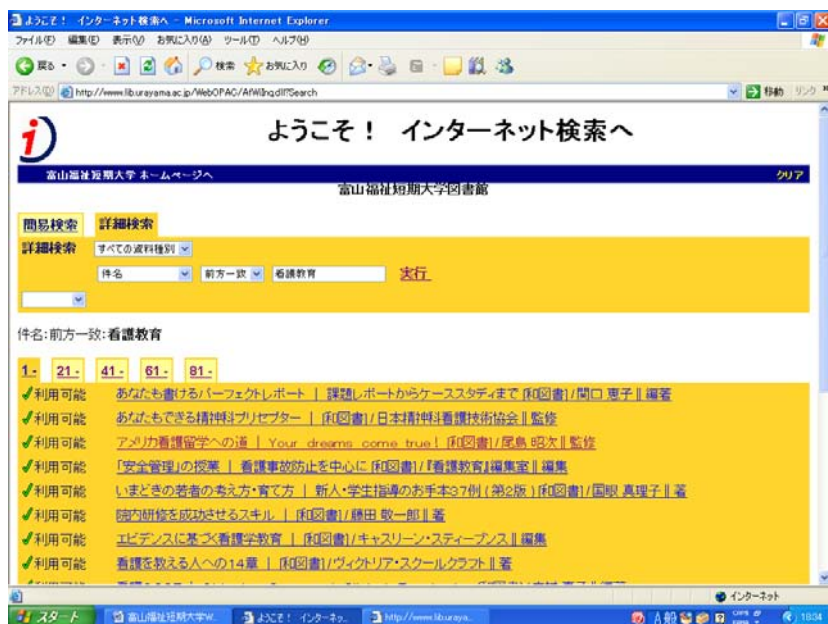
- ✓ 利用可能
- ✓ 禁帯出
- ✗ 貸出中
- ✗ 紛失
- ✗ 除籍



例えば、「看護師」で検索すると上記のように検索されます。検索結果は 20 冊ごとにタブで分けて表示されます。書名・資料名をクリックすると資料内容が表示されます。下図の例では、『アメリカ看護留学への道…』という図書の資料詳細画面になりますが、ここで表示されている著編者名や出版社名、件名等にはリンクが張られており、それらをクリックすることでその単語をキーワードとした再検索を行うことができます。

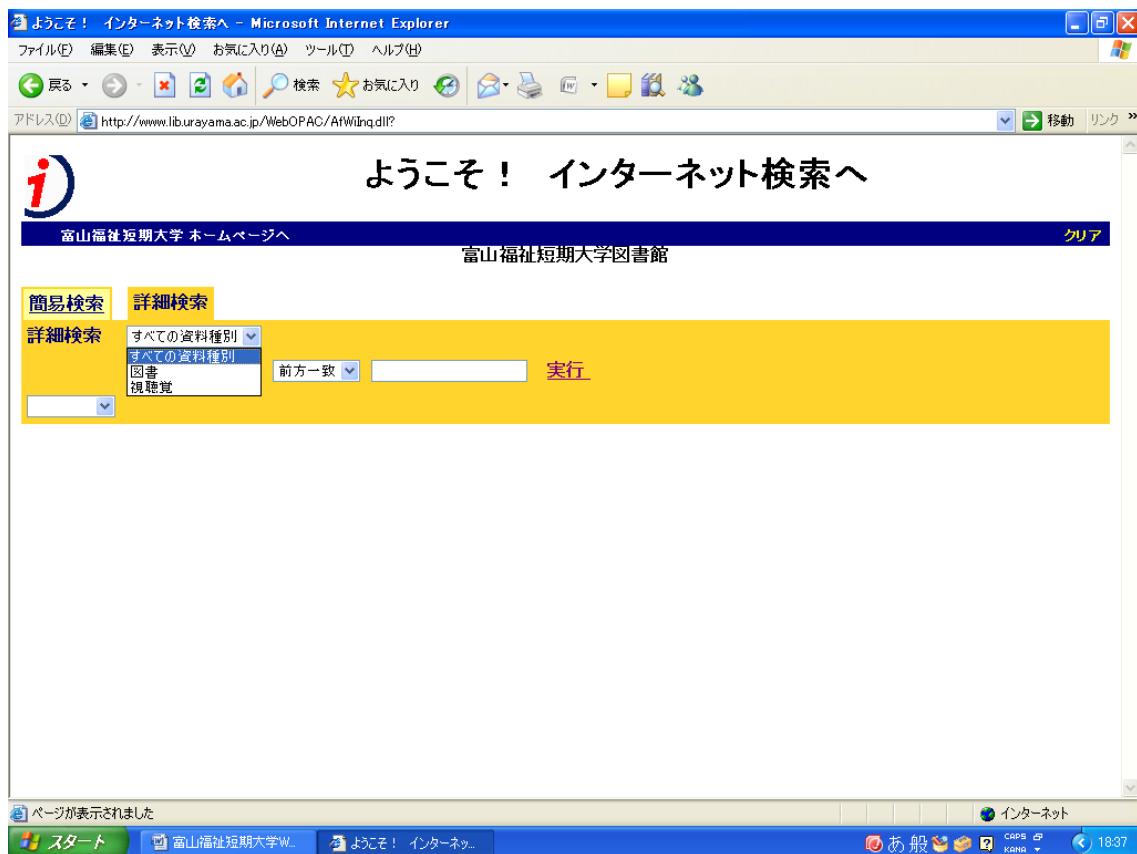


検索結果では書誌情報の詳細のみならず、所蔵情報も表示されます。(複本がある場合はそれも表示)また、詳細から「看護教育」をクリックすると「看護教育」で再度リンク検索し、結果一覧が表示されます。

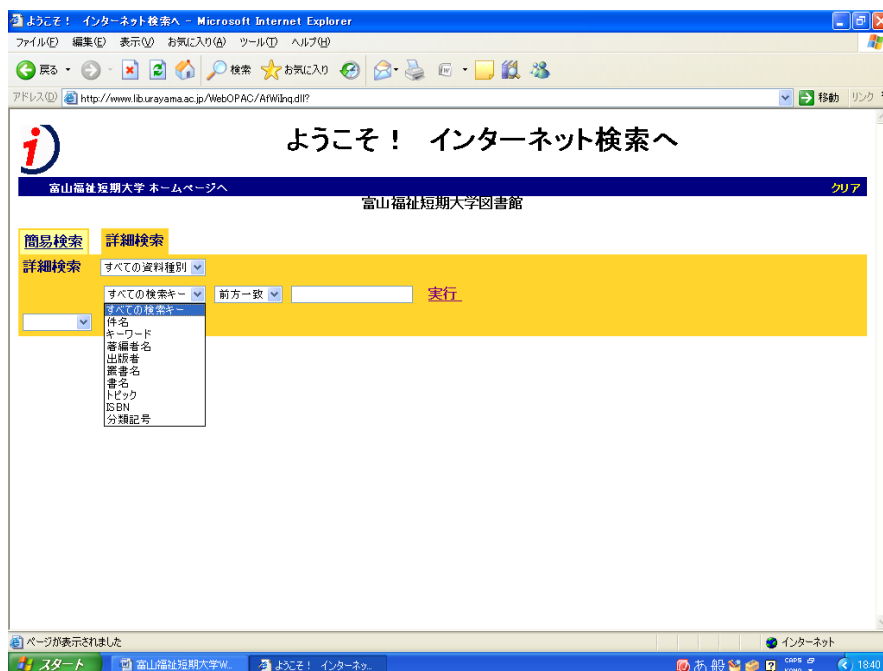


詳細検索

詳細検索は、**図書**、**視聴覚**に絞り込んで検索することができます。



資料種別を絞り込んで、さらに範囲を件名、キーワード、著編者名、出版社、叢書名、書名、トピック、ISBN、分類番号から指定して絞り込むことが出来ます。

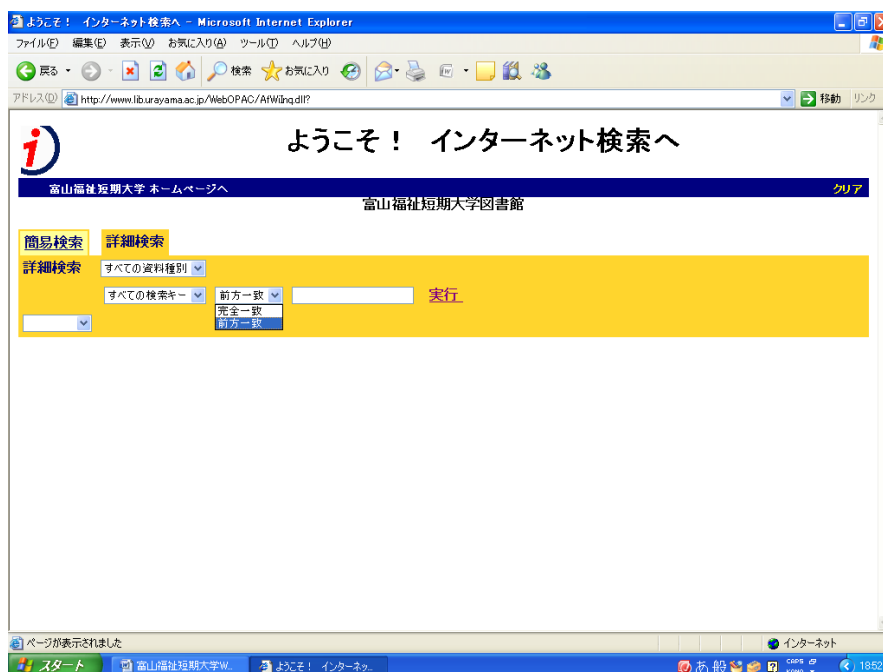


前方一致検索

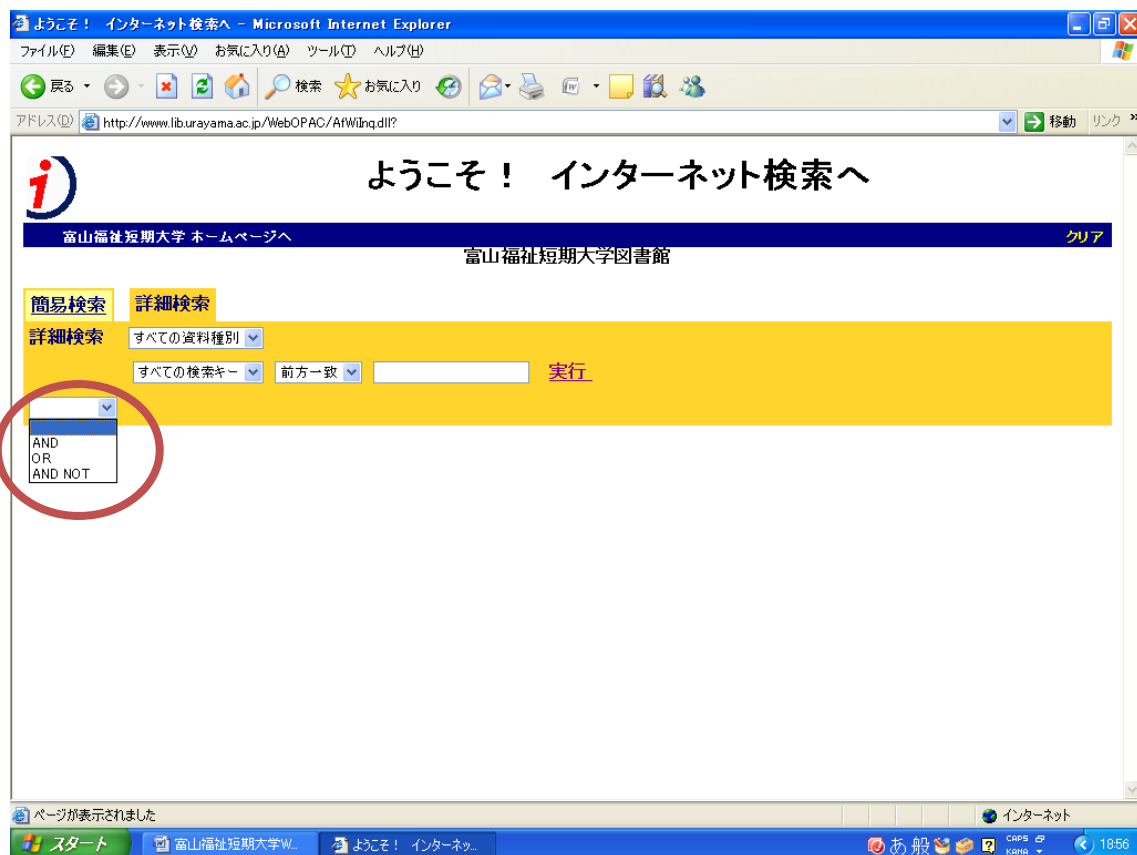
例えば『看護師○○』のように、前方が看護師のタイトルを持つ資料を検索する方法を前方一致検索といいます。

完全一致検索

例えば『家族と学ぶ認知症』のように書名のタイトルをすべて入力して検索する方法を完全一致検索といいます。

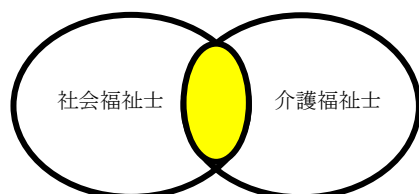


AND、OR、AND NOT 検索



AND 検索

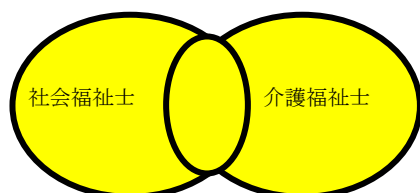
例えば、「社会福祉士」、「介護福祉士」の両方のタイトルについて書かれた図書を探索する場合、AND を用いて検索を行います。



OR 検索

例えば、「社会福祉士」、または「介護福祉士」の両方のタイトルについて書かれた図書を探索する場合、OR を用いて検索を行います。

入力方法：社会福祉士 OR 介護福祉士



ANDNOT 検索

例えば、「介護福祉士」のタイトルをもたない「社会福祉士」のタイトルをもつ図書を探索する場合、ANDNOT を用いて検索を行います。

入力方法：「社会福祉士」 ANDNOT 「介護福祉士」

